

Manual de Inscrição

Como enviar o seu projeto na plataforma Even3



PASSO 1

ACESSE:

[LINK DE INSCRIÇÃO](#)

ou fecci.net.br → Link de Inscrição

Para efetivar a participação na FECCI 2026, **TODOS** os integrantes da equipe deverão realizar inscrição individual na plataforma Even3.

A submissão do projeto deverá ser realizada apenas uma única vez, **preferencialmente pelo professor orientador**



PASSO 2

Inscrições

Professor

Grátis
até 19/06/2026

- 1 +

Estudante

Grátis
até 19/06/2026

- 0 +

REALIZAR INSCRIÇÃO

Clique no “+” para selecionar qual sua inscrição!

Clique em “realizar inscrição” e será direcionado para uma nova página

Português ▾

FECCI 2026

04/11/2026–06/11/2026

08:00 - 17:00

Universidade Tecnológica Federal do Paraná | Campus

Curitiba - Sede Neville - Curitiba - Paraná

14:36

Fique ligado no tempo. Após esse prazo, esta reserva será cancelada.

Dados do participante


nº 1 - Professor

Nome completo (obrigatório)

E-mail (obrigatório)

Confirmar e-mail (obrigatório)

Nacionalidade

 Brasil ▾

Documento (obrigatório)

CPF ▾

Li e concordo com os termos descritos no Edital (<https://fecci.net.br/editais/edital-01-regulamento-geral/>) (obrigatório)

Sim

PASSO 3

Preencha seus dados dentro do tempo requerido

Aceite os termos do Edital

Inscrição individual feita!

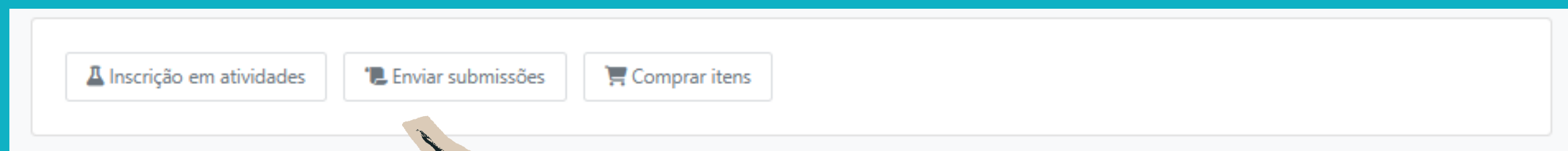


Fique atento ao e-mail para receber as informações

PASSO 4

Você será direcionado para uma nova página, **informe o email inserido na inscrição**, crie uma senha ou solicite acesso via e-mail

Na página de participante, selecione:

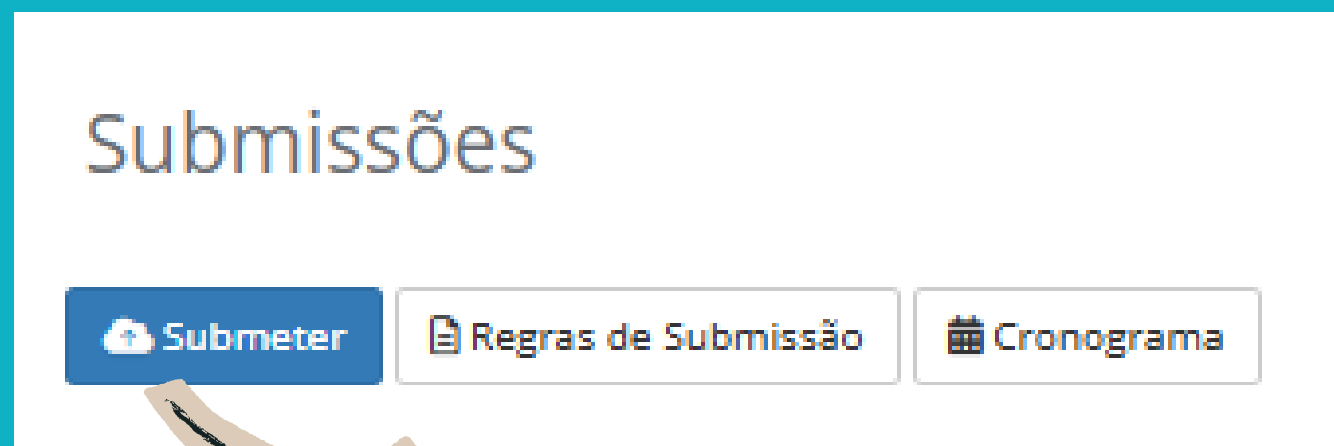


Para realizar a inscrição do projeto

Nessa página, é possível conferir as informações da FECCI 2026 e se inscrever em outras atividades!



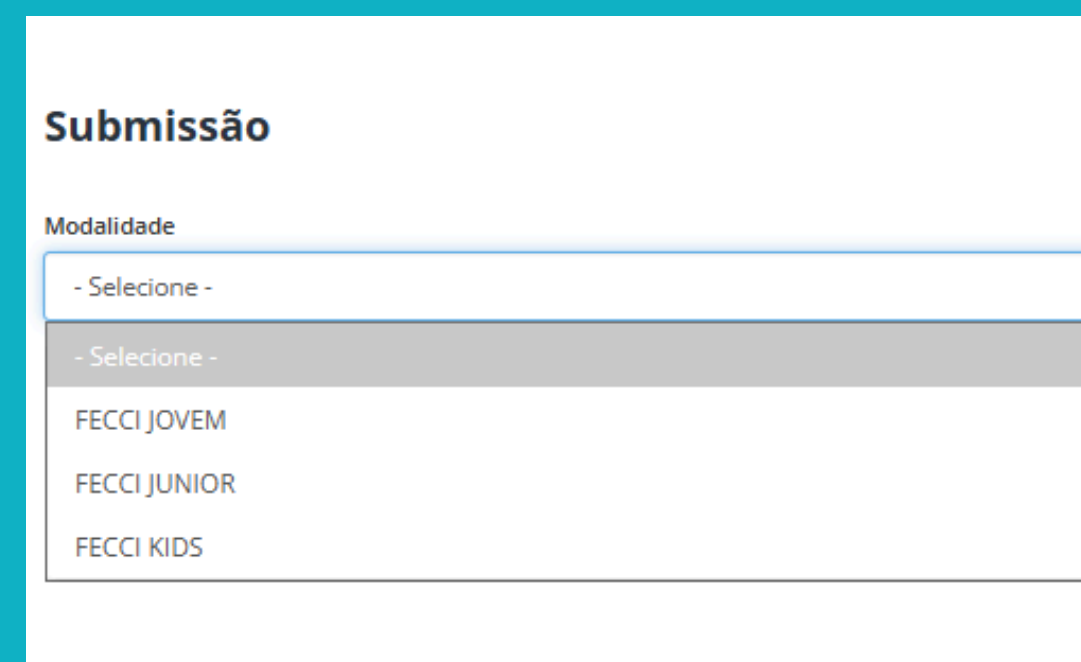
PASSO 5



Na página de "Submissões" clique em submeter.

PASSO 6

Selecione a modalidade do seu projeto.



Confira as informações sobre modalidades no edital!

[LINK DO EDITAL](#)

PASSO 7

Preencha todas as informações abaixo:

Submissão

Modalidade
FECCI JUNIOR

Área temática
- Selecione uma opção -

Título

Arquivos
 Arquivo identificado Arquivo não-identificado O que é isso?

Autores
Seu nome aparecerá aqui

Você gostaria que seu trabalho concorresse a alguma Categoria Especial de Premiação durante a Fase 2 da FECCI?

- "Meninas e Mulheres na Ciência" - SNCT 2026
- Comunicação
- Cultura Oceânica
- Desenvolvimento de Produtos
- Divulgação Científica
- Empreendedorismo
- Não

O projeto está vinculado a um Clube de Ciências?

A escola pertence a qual Núcleo Regional de Educação (NRE)?

A qual colégio o projeto está vinculada?

O projeto pertence a uma Feira Afiliada? Em caso positivo, qual o nome da Feira Afiliada?

Declaro que li e estou de acordo com as regras para submissão

Selecione o projeto pronto

Por fim, clique em submeter e fique atento ao e-mail!



OBSERVAÇÃO

Níveis de Submissão

Para efetuar sua inscrição no evento, é necessário primeiro fazer o download do Template do projeto de acordo com a categoria que pretende participar. Após preenchê-lo corretamente, o arquivo deverá ser anexado no momento da submissão. Serão aceitos arquivos nos formatos Word (.doc ou .docx) ou LibreOffice (.odt).

Dois arquivos devem ser inseridos no momento da submissão do projeto, sendo um identificado e outro sem a identificação. É de responsabilidade dos autores a inserção correta dos mesmos.

TEMPLATE FECCI KIDS

TEMPLATE FECCI JUNIOR

TEMPLATE FECCI JOVEM

Os modelos dos projetos estão disponíveis na página de inscrição e no site da FECCI!

ATENÇÃO!!

- ✓ A inscrição é **gratuita!**
- ✓ Para o preenchimento individual é necessário CPF e e-mail!
- ✓ A submissão do projeto deve ser feita por um dos autores
- ✓ Os projetos devem ter no mínimo um e no máximo três estudantes, um orientador e, se necessário, um coorientador.



NOS VEMOS EM CURITIBA!

